


Stampa Intero Modello in data : 30/5/2013

Tipo Rilevazione : CONSUNTIVAZIONE SPESE	Anno : 2012
Tipo Istituzione : COMUNI	Contratto : REGIONI E AUT.LOC. (CCNL NAZ.)
Istituzione : 633 - AVIGLIANA	

	T1	T1a	T1b	T1c	T1cbs	T1d	T1e	T1f	T1g	T2	T2a	T3	T4	T5	T6	T7	T8	T9	T10	T11	T12	T13	T14	T15	S1	S1A	S2	Tab. Ric.
Tenute	X									X	X	X	X	X	X	X	X	X		X	X	X	X	X	X	X	X	X
Dichiarate	X									X	X			X	X	X	X	X		X	X	X	X	X	X	X	X	X
Inviare	X									X	X			X	X	X	X	X		X	X	X	X	X	X	X	X	X


Il Modello inviato risulta certificato in data : 30/05/2013

Il Modello inviato è stato certificato la prima volta in data : 30/05/2013

Firma del Responsabile del procedimento amministrativo di cui alla L. n. 241/90 

Si attesta la conformità dei dati con le scritture amministrative e contabili. In merito alle incongruenze evidenziate dal sistema SICO si confermano le giustificazioni addotte dall'Ente - Il Presidente del Collegio dei revisori dei conti.

Firma del Presidente del collegio dei revisori



Riepilogo Anomalie/Incongruenze

	SQ1	SQ2	SQ3	SQ4	SQ5	SQ6	SQ7	SQ8	IN1	IN2	IN3	IN4	IN5	IN6	IN7	IN8
Stato	NO	NO	NO	NO	NO	NO	NO	NO	NO	NO	NO	NO	NO	NO	NO	NO

Personale a tempo indeterminato (Tab.1) - Dati riepilogativi dell'ultimo triennio

Gli aggiornamenti dei prospetti del riepilogo triennale saranno visibili dal giorno successivo a quello di salvataggio delle tabelle. Data ultimo aggiornamento dei valori calcolati:
30/05/2013 01:42:48

PERSONALE (Unità)				SPESE/COSTI ANNUI PER RETRIBUZIONI LORDE (in euro)							
Personale a tempo indeterminato al 31.12 (Tab. 1)	2010	2011	2012	Spese per retribuzioni lorde (Tab. 12+13)	2010	2011	2012	di cui arretrati anni precedenti di Tab. 12+13	2010	2011	2012
SEGRETARI COMUNALI E PROVINCIALI	1	1	1	SEGRETARI COMUNALI E PROVINCIALI	94.224	122.299	115.540	SEGRETARI COMUNALI E PROVINCIALI	102	9.878	0
CATEGORIA D	16	16	16	CATEGORIA D	577.543	557.017	556.136	CATEGORIA D	13.866	213	0
CATEGORIA C	31	30	28	CATEGORIA C	769.764	764.273	716.231	CATEGORIA C	15.643	864	0
CATEGORIA B	11	11	12	CATEGORIA B	265.480	254.853	267.142	CATEGORIA B	5.689	88	0
CATEGORIA A	1	1	1	CATEGORIA A	10.588	10.286	10.514	CATEGORIA A	0	0	0
RESTANTE PERSONALE	1	1	0	RESTANTE PERSONALE	42.019	43.200	12.355	RESTANTE PERSONALE	0	0	0
Totale	61	60	58	Totale	1.759.618	1.751.928	1.677.918	Totale	35.300	11.043	0
				Tabella 14	801.536	836.754	771.057				

	Totale costo annuo del lavoro(Tab.12+13+14)	2.561.154	2.588.682	2.448.975	
--	--	-----------	-----------	-----------	--

Personale a tempo indeterminato (Tab.1) - Spese medie pro-capite annue in euro

Gli aggiornamenti dei prospetti del riepilogo triennale saranno visibili dal giorno successivo a quello di salvataggio delle tabelle. Data ultimo aggiornamento dei valori calcolati:
30/05/2013 01:42:48

	Mensilità/12			Spese medie escluso arretrati a.p. (Tab. 12+13)			Spese medie per competenze fisse escluso arretrati a.p. (Tab.12)			Spese medie per competenze accessorie escluso arretrati a.p. (Tab.13)			Valori medi per arretrati a.p. di Tab.12			Valori medi per arretrati a.p. di Tab.13		
	2010	2011	2012	2010	2011	2012	2010	2011	2012	2010	2011	2012	2010	2011	2012	2010	2011	2012
SEGRETARI COMUNALI E PROVINCIALI	0,97	1	1	96.535	112.421	115.540	37.229	47.748	49.122	59.307	64.673	66.418	0	8.145	0	105	1.733	0
CATEGORIA D	15,75	16	16	35.789	34.800	34.759	25.449	25.407	25.402	10.340	9.394	9.357	0	0	0	880	13	0
CATEGORIA C	29,56	29,16	27,55	25.512	26.180	26.002	22.215	22.234	22.211	3.297	3.946	3.791	251	0	0	278	30	0
CATEGORIA B	10,95	10,69	11,52	23.729	23.832	23.183	20.014	20.031	20.004	3.715	3.801	3.179	338	0	0	181	8	0

	Mensilità/12			Spese medie escluso arretrati a.p. (Tab. 12+13)			Spese medie per competenze fisse escluso arretrati a.p. (Tab.12)			Spese medie per competenze accessorie escluso arretrati a.p. (Tab.13)			Valori medi per arretrati a.p. di Tab.12			Valori medi per arretrati a.p. di Tab.13		
	2010	2011	2012	2010	2011	2012	2010	2011	2012	2010	2011	2012	2010	2011	2012	2010	2011	2012
CATEGORIA A	0,53	0,53	0,53	19.977	19.408	19.838	17.843	17.843	17.843	2.134	1.564	1.994	0	0	0	0	0	0
RESTANTE PERSONALE	1	1	0,33	42.019	43.200	37.065	27.374	27.288	24.339	14.645	15.912	12.726	0	0	0	0	0	0
Totale per Istituzione	58,76	58,38	56,93	29.343	29.820	29.472	22.969	23.184	23.105	6.374	6.636	6.367	189	140	0	411	50	0

1. Le Spese medie annue per ciascuna Categoria sono calcolate dividendo il totale delle spese delle qualifiche appartenenti alla categoria per le unità di riferimento (mensilità della tabella 12 / 12) della stessa categoria.

2. Le Spese medie annue per Istituzione sono calcolate dividendo il totale delle spese di tutte le qualifiche dell'Istituzione per le unità di riferimento (mensilità della tabella 12 / 12) dell'Istituzione.

n.c.: non calcolabile per mancanza di mensilità attribuite alla categoria

Giorni medi assenza - Dati riepilogativi dell'ultimo triennio

Gli aggiornamenti dei prospetti del riepilogo triennale saranno visibili dal giorno successivo a quello di salvataggio delle tabelle. Data ultimo aggiornamento dei valori calcolati:
30/05/2013 01:42:48

PERSONALE				GIORNI ASSENZA MEDI ANNUI								
Presenti di riferimento				Ferie			Assenza malattia retribuita			Altre assenze (meno formazione)		
	2010	2011	2012	2010	2011	2012	2010	2011	2012	2010	2011	2012
SEGRETARI COMUNALI E PROVINCIALI	1	1	1	14	15	17	0	0	22	0	1	0
CATEGORIA D	16	16	16	27,81	32,13	32,5	0,94	1,88	1,63	1,19	1,44	9,19
CATEGORIA C	31	30	28	28,81	30,07	34,5	8,52	6,5	5,25	18,16	23,67	18,14
CATEGORIA B	11	11	12	32,18	32,18	31,83	7,18	6,64	11,42	2,09	4,91	3,42
CATEGORIA A	1	1	1	16	15	10	8	2	0	0	0	1
RESTANTE PERSONALE	1	1	0	21	24	0	0	0	0	15	2	0
Totale personale a t. Indeterminato al 31.12 (Tab. 1) o Valore Medio (1)	61	60	58	28,57	30,4	32,67	6	5	5,72	10,16	13,17	12,02

(1) Presenti di riferimento per determinare i gg di assenza: personale presente al 31.12 di tabella 1 - personale comandato/distaccato fuori ruolo e in esonero dell'amministrazione di tabella 3 + personale comandato/distaccato fuori ruolo esterno di tabella 3
n.c: non calcolabile per mancanza di presenti di riferimento

Personale Flessibile (Tab.2 e SI1) - Dati riepilogativi dell'ultimo triennio

Gli aggiornamenti dei prospetti del riepilogo triennale saranno visibili dal giorno successivo a quello di salvataggio delle tabelle. Data ultimo aggiornamento dei valori calcolati:
30/05/2013 01:42:48

PERSONALE (Tab.2 e SI1)				Costo del lavoro (in euro)(Tab.14)				Spese/costi medi pro-capite(in euro)			
Unità/n.contratti	2010	2011	2012		2010	2011	2012	valori annui lordi	2010	2011	2012
Personale a tempo determinato	0,16	0,12	0,67	Retribuzioni, codice P015	3.227	2.294	23.688	valore medio	20.169	19.117	35.355
L.S.U.	0	0	0	Retribuzioni, codice P065	0	0	0	valore medio	-	-	-
Lavoratori Interinali	0,66	0	0	Retribuzioni, codice L105+P062	21.682	0	0	valore medio	32.852	-	-
Con Contratti formazione lavoro	0	0	0	Retribuzioni, codice P016	0	0	0	valore medio	-	-	-
N. contratti co.co.co (SI1)	0	0	0	Oneri per co.co.co. (codice L108)	0	0	0	valore medio riferito ai contratti di cococo attivi nell'anno	-	-	-

PERSONALE (Tab.2 e SI1)				Costo del lavoro (in euro)(Tab.14)				Spese/costi medi pro-capite(in euro)			
Unità/n.contratti	2010	2011	2012		2010	2011	2012	valori annui lordi	2010	2011	2012
N. incarichi di studio/ricerca e di consulenza (SI1)	5	5	3	Oneri per incarichi di studio/ricerca e di consulenza (codice L.109)	4.888	37.446	22.052	valore medio riferito agli incarichi attivi nell'anno	978	7.489	7.351
N. contratti per prestazioni professionali consistenti nella resa di servizi o adempimenti obbligatori per legge (SI1)	20	26	18	Oneri per contratti resa servizi o adempimenti obbligatori per legge (codice L.115)	80.676	54.328	91.414	valore medio riferito agli incarichi attivi nell'anno	4.034	2.090	5.079

Valore medio pro-capite della spesa non calcolabile se il personale di riferimento/contratti è uguale a zero

Provvedimento di riferimento della dotazione organica

Verbale di Deliberazione della Giunta Comunale n. 62 del 26/03/2012

T1 Personale a Tempo Indeterminato

Qualifica	Dotazione	Tempo Pieno		Part Time Inf. 50%		Part Time Sup. 50%		Totale Dipendenti al 31/12	
		U	D	U	D	U	D	U	D
SEGRETARIO A	0	1	0	0	0	0	0	1	0
POSIZ.ECON. D4 PROFILI ACCESSO D3	5	3	1	0	0	0	0	3	1
POSIZIONE ECONOMICA DI ACCESSO D3	1	0	0	0	0	0	0	0	0
POSIZIONE ECONOMICA D2	10	5	5	0	0	0	0	5	5
POSIZIONE ECONOMICA DI ACCESSO D1	4	0	2	0	0	0	0	0	2
POSIZIONE ECONOMICA C5	1	0	0	0	0	0	1	0	1
POSIZIONE ECONOMICA C4	5	0	4	0	0	0	1	0	5
POSIZIONE ECONOMICA C3	15	2	12	0	0	0	1	2	13
POSIZIONE ECONOMICA C2	5	2	3	0	0	0	0	2	3
POSIZIONE ECONOMICA DI ACCESSO C1	5	0	2	0	0	0	0	0	2
POSIZ.ECON. B5 PROFILI ACCESSO B3	1	0	1	0	0	0	0	0	1

Qualifica	Dotazione	Tempo Pieno		Part Time Inf. 50%		Part Time Sup. 50%		Totale Dipendenti al 31/12	
		U	D	U	D	U	D	U	D
POSIZIONE ECONOMICA B3	5	5	0	0	0	0	0	5	0
POSIZIONE ECONOMICA B2	1	0	1	0	0	0	0	0	1
POSIZIONE ECONOMICA A2	1	0	0	0	0	1	0	1	0
TOTALE :	64	21	32	0	0	1	4	22	36

T2 Personale con Contratto o Modalità di Lavoro Flessibile

Categoria	A Tempo Determinato		Formazione Lavoro		Contratti di somministrazione (ex Interinale)		L.S.U.		Telelavoro - Personale indicato in T1		Personale soggetto a Turnazione - Personale indicato in T1		Personale soggetto a Reperibilità - Personale indicato in T1	
	U	D	U	D	U	D	U	D	U	D	U	D	U	D
CATEGORIA D	0,67	0	0	0	0	0	0	0	0	0	0	0	0	0
TOTALE :	0,67	0	0	0	0	0	0	0	0	0	0	0	0	0

T2A Personale con Rapporto di Lavoro Flessibile

Anzianità di servizio maturata al 31/12, anche in modo non continuativo, nell'attuale o in altre amministrazioni	Fino a 1 anno		Da 1 a 2 anni		Da 2 a 3 anni		Oltre i 3 anni	
	U	D	U	D	U	D	U	D
Personale con contratti di collaborazione coordinata e continuativa	-	-	-	-	-	-	-	-
Categoria	Tempo determinato							
CATEGORIA D	0	0	0	0	0	0	1	0
TOTALE Tempo determinato:	0	0	0	0	0	0	1	0

T3 Personale Comandato/Distaccato e Fuori Ruolo

LA TABELLA NON RISULTA RILEVATA

T4 Passaggi di Ruolo/Posizione Economica/Profilo

LA TABELLA NON RISULTA RILEVATA

T5 Personale Cessato

Qualifica	COLLOCAMEN TO A RIPOSO PER LIMITI DI ETA'		DIMISSIONI (CON DIRITTO A PENSIONE)		PASSAGGI PER ESTERNALIZZA ZIONI		PASSAGGI AD ALTRE AMMINISTRAZI ONI - STESSO COMPARTO		PASSAGGI AD ALTRE AMMINISTRAZI ONI - ALTRO COMPARTO		RISOLUZIONE RAPPORTO DI LAVORO (40 ANNI CONTRIBUZION E)		LICENZIAMENT I		ALTRE CAUSE		Totale
	Uomi ni	Donn e	Uomi ni	Donn e	Uomi ni	Donn e	Uomi ni	Donn e	Uomi ni	Donn e	Uomi ni	Donn e	Uomi ni	Donn e	Uomi ni	Donn e	
POSIZIONE ECONOMICA C3	-	-	-	-	-	-	-	-	-	-	-	-	1	0	1	0	2
POSIZIONE ECONOMICA DI ACCESSO C1	-	-	-	-	-	-	0	1	-	-	-	-	-	-	-	-	1
COLLABORATORE A T.D. ART. 90 TUEL	-	-	-	-	-	-	-	-	-	-	-	-	-	-	1	0	1
TOTALE	0	0	0	0	0	0	0	1	0	0	0	0	1	0	2	0	4

T6 Personale Assunto

Qualifica	NOMINA DA CONCORSO		ALTRE CAUSE		STABILIZZATO DA CONTRATTO A TEMPO DETERMINATO		STABILIZZATO DA LSU		ASSUNZIONE PER CHIAMATA DIRETTA (L.68/99 Cat. Protette)		ASSUNZIONE PER CHIAMATA NUMERICA (L.68/99 Cat. Protette)		PASSAGGI DA ALTRA AMMINISTRAZIONE - STESSO COMPARTO		PASSAGGI DA ALTRA AMMINISTRAZIONE - ALTRO COMPARTO		Totale
	U	D	U	D	U	D	U	D	U	D	U	D	U	D	U	D	
POSIZIONE ECONOMICA DI ACCESSO C1	0	1	-	-	-	-	-	-	-	-	-	-	-	-	-	-	1
POSIZ. ECON. B4 PROFILI ACCESSO B3	-	-	-	-	-	-	-	-	-	-	-	-	1	0	-	-	1
Totale	0	1	-	-	-	-	-	-	-	-	-	-	1	0	-	-	2

T7 Dipendenti per Anzianità di Servizio

Fasce dipendenti per anzianità di servizio da - a :	0-5		6-10		11-15		16-20		21-25		26-30		31-35		36-40		41-43		44-99		Totale Pers.
Qualifica	U	D	U	D	U	D	U	D	U	D	U	D	U	D	U	D	U	D	U	D	
SEGRETARIO A	-	-	-	-	-	-	-	-	-	-	-	-	-	-	1	0	-	-	-	-	1
POSIZ.ECON. D4 PROFILI ACCESSO D3	-	-	-	-	-	-	-	-	2	0	1	0	0	1	-	-	-	-	-	-	4
POSIZIONE ECONOMICA D2	-	-	-	-	1	0	0	1	1	1	2	2	1	1	-	-	-	-	-	-	10
POSIZIONE ECONOMICA DI ACCESSO D1	-	-	0	2	-	-	-	-	-	-	-	-	-	-	-	-	-	-	-	-	2
POSIZIONE ECONOMICA C5	-	-	-	-	-	-	-	-	-	-	-	-	-	-	0	1	-	-	-	-	1
POSIZIONE ECONOMICA C4	-	-	-	-	-	-	0	2	0	3	-	-	-	-	-	-	-	-	-	-	5
POSIZIONE ECONOMICA C3	-	-	-	-	1	3	1	7	0	1	0	2	-	-	-	-	-	-	-	-	15
POSIZIONE ECONOMICA C2	-	-	1	1	1	1	-	-	-	-	0	1	-	-	-	-	-	-	-	-	5
POSIZIONE ECONOMICA DI ACCESSO C1	0	2	-	-	-	-	-	-	-	-	-	-	-	-	-	-	-	-	-	-	2
POSIZ.ECON. B5 PROFILI ACCESSO B3	-	-	-	-	-	-	-	-	-	-	0	1	-	-	-	-	-	-	-	-	1
POSIZ.ECON. B5 PROFILI ACCESSO B1	-	-	-	-	-	-	1	0	0	1	-	-	1	0	-	-	-	-	-	-	3
POSIZ.ECON. B4 PROFILI ACCESSO B3	1	0	-	-	-	-	-	-	-	-	-	-	-	-	-	-	-	-	-	-	1
POSIZ.ECON. B4 PROFILI ACCESSO B1	-	-	-	-	-	-	0	1	-	-	-	-	-	-	-	-	-	-	-	-	1
POSIZIONE ECONOMICA B3	-	-	-	-	3	0	1	0	1	0	-	-	-	-	-	-	-	-	-	-	5
POSIZIONE ECONOMICA B2	-	-	-	-	-	-	-	-	0	1	-	-	-	-	-	-	-	-	-	-	1
POSIZIONE ECONOMICA A2	-	-	-	-	1	0	-	-	-	-	-	-	-	-	-	-	-	-	-	-	1

TOTALE :	1	2	1	3	7	4	3	11	4	7	3	6	2	2	1	1	0	0	0	0	58
----------	---	---	---	---	---	---	---	----	---	---	---	---	---	---	---	---	---	---	---	---	----

T8 Dipendenti per Età

Fasce dipendenti per età da - a :	0-19		20-24		25-29		30-34		35-39		40-44		45-49		50-54		55-59		60-64		65-67		68-99		Tot. Pers
Qualifica	U	D	U	D	U	D	U	D	U	D	U	D	U	D	U	D	U	D	U	D	U	D	U	D	
SEGRETARIO A	-	-	-	-	-	-	-	-	-	-	-	-	-	-	-	-	-	-	-	-	1	0	-	-	1
POSIZ.ECON. D4 PROFILI ACCESSO D3	-	-	-	-	-	-	-	-	-	-	-	-	-	-	2	1	1	0	-	-	-	-	-	-	4
POSIZIONE ECONOMICA D2	-	-	-	-	-	-	-	-	-	-	-	-	3	4	0	1	2	0	-	-	-	-	-	-	10
POSIZIONE ECONOMICA DI ACCESSO D1	-	-	-	-	-	-	0	1	-	-	-	-	-	-	-	0	1	-	-	-	-	-	-	-	2
POSIZIONE ECONOMICA C5	-	-	-	-	-	-	-	-	-	-	-	-	-	-	-	0	1	-	-	-	-	-	-	-	1
POSIZIONE ECONOMICA C4	-	-	-	-	-	-	-	-	-	-	0	1	0	4	-	-	-	-	-	-	-	-	-	-	5
POSIZIONE ECONOMICA C3	-	-	-	-	-	-	-	-	1	2	0	6	0	1	0	3	1	0	0	1	-	-	-	-	15
POSIZIONE ECONOMICA C2	-	-	-	-	-	-	-	-	1	0	1	2	-	-	0	1	-	-	-	-	-	-	-	-	5
POSIZIONE ECONOMICA DI ACCESSO C1	-	-	-	-	-	-	-	-	0	1	0	1	-	-	-	-	-	-	-	-	-	-	-	-	2
POSIZ.ECON. B5 PROFILI ACCESSO B3	-	-	-	-	-	-	-	-	-	-	-	-	-	-	0	1	-	-	-	-	-	-	-	-	1
POSIZ.ECON. B5 PROFILI ACCESSO B1	-	-	-	-	-	-	-	-	-	-	-	-	0	1	-	-	2	0	-	-	-	-	-	-	3
POSIZ.ECON. B4 PROFILI ACCESSO B3	-	-	-	-	1	0	-	-	-	-	-	-	-	-	-	-	-	-	-	-	-	-	-	-	1
POSIZ.ECON. B4 PROFILI ACCESSO B1	-	-	-	-	-	-	-	-	-	-	-	-	-	-	-	-	-	-	0	1	-	-	-	-	1
POSIZIONE ECONOMICA B3	-	-	-	-	-	-	-	-	-	-	2	0	2	0	1	0	-	-	-	-	-	-	-	-	5
POSIZIONE ECONOMICA B2	-	-	-	-	-	-	-	-	-	-	-	-	-	-	-	0	1	-	-	-	-	-	-	-	1

Fasce dipendenti per età da - a :	0-19		20-24		25-29		30-34		35-39		40-44		45-49		50-54		55-59		60-64		65-67		68-99		Tot. Pers
Qualifica	U	D	U	D	U	D	U	D	U	D	U	D	U	D	U	D	U	D	U	D	U	D	U	D	
POSIZIONE ECONOMICA A2	-	-	-	-	-	-	-	-	1	0	-	-	-	-	-	-	-	-	-	-	-	-	-	-	1
TOTALE :	0	0	0	0	1	0	0	1	3	3	3	10	5	10	3	7	6	3	0	2	1	0	0	0	58

T9 Dipendenti per Titolo di Studio

Qualifica	FINO ALLA SCUOLA DELL'OBLIGO		LICENZA MEDIA SUPERIORE		LAUREA BREVE		LAUREA		SPECIALIZZAZIONE POST LAUREA / DOTTORATO DI RICERCA		ALTRI TITOLI POST LAUREA		Totale
	Uomini	Donne	Uomini	Donne	Uomini	Donne	Uomini	Donne	Uomini	Donne	Uomini	Donne	
SEGRETARIO A	-	-	-	-	-	-	1	0	-	-	-	-	1
POSIZ.ECON. D4 PROFILI ACCESSO D3	-	-	1	1	-	-	2	0	-	-	-	-	4
POSIZIONE ECONOMICA D2	-	-	4	4	-	-	1	1	-	-	-	-	10
POSIZIONE ECONOMICA DI ACCESSO D1	-	-	0	1	-	-	0	1	-	-	-	-	2
POSIZIONE ECONOMICA C5	0	1	-	-	-	-	-	-	-	-	-	-	1
POSIZIONE ECONOMICA C4	-	-	0	5	-	-	-	-	-	-	-	-	5
POSIZIONE ECONOMICA C3	0	2	2	9	-	-	0	2	-	-	-	-	15
POSIZIONE ECONOMICA C2	-	-	2	2	-	-	0	1	-	-	-	-	5
POSIZIONE ECONOMICA DI ACCESSO C1	-	-	0	2	-	-	-	-	-	-	-	-	2
POSIZ.ECON. B5 PROFILI ACCESSO B3	-	-	0	1	-	-	-	-	-	-	-	-	1
POSIZ.ECON. B5 PROFILI ACCESSO B1	2	1	-	-	-	-	-	-	-	-	-	-	3
POSIZ.ECON. B4 PROFILI ACCESSO B3	-	-	-	-	1	0	-	-	-	-	-	-	1
POSIZ.ECON. B4 PROFILI ACCESSO B1	0	1	-	-	-	-	-	-	-	-	-	-	1
POSIZIONE ECONOMICA B3	3	0	2	0	-	-	-	-	-	-	-	-	5
POSIZIONE ECONOMICA B2	0	1	-	-	-	-	-	-	-	-	-	-	1

Qualifica	FINO ALLA SCUOLA DELL'OBBLIGO		LICENZA MEDIA SUPERIORE		LAUREA BREVE		LAUREA		SPECIALIZZAZIONE POST LAUREA / DOTTORATO DI RICERCA		ALTRI TITOLI POST LAUREA		Totale
	Uomini	Donne	Uomini	Donne	Uomini	Donne	Uomini	Donne	Uomini	Donne	Uomini	Donne	
POSIZIONE ECONOMICA A2	1	0	-	-	-	-	-	-	-	-	-	-	1
Totale	6	6	11	25	1	0	4	5	-	-	-	-	58

T11 Giorni di Assenza

Qualifica	FERIE		ASSENZE PER MALATTIA RETRIBUITE		CONGEDI RETRIBUITI AI SENSI DELL'ART.42, C.5, DLGS 151/2001		LEGGE 104/92		ASS.RETRIB.: MATERNITA', CONGEDO PARENT.,MAL ATTIA FIGLIO		ALTRI PERMESSI ED ASSENZE RETRIBUITE		SCIOPERO		ALTRE ASSENZE NON RETRIBUITE		FORMAZIONE		Total e
	U	D	U	D	U	D	U	D	U	D	U	D	U	D	U	D	U	D	
SEGRETARIO A	17	0	22	0	-	-	-	-	-	-	-	-	-	-	-	-	-	-	39
POSIZ.ECON. D4 PROFILI ACCESSO D3	71	33	-	-	-	-	-	-	-	-	0	6	-	-	-	-	-	-	110
POSIZIONE ECONOMICA D2	166	193	6	18	-	-	0	1	-	-	5	1	-	-	-	-	-	-	390
POSIZIONE ECONOMICA DI ACCESSO D1	0	57	0	2	-	-	-	-	0	129	0	4	0	1	-	-	-	-	193
POSIZIONE ECONOMICA C5	0	35	-	-	-	-	-	-	-	-	-	-	-	-	-	-	-	-	35
POSIZIONE ECONOMICA C4	0	141	0	28	-	-	0	34	0	151	0	45	-	-	-	-	-	-	399
POSIZIONE ECONOMICA C3	111	445	46	59	-	-	33	49	0	76	2	19	0	2	90	0	-	-	932
POSIZIONE ECONOMICA C2	78	106	0	12	-	-	-	-	0	1	1	4	-	-	-	-	-	-	202
POSIZIONE ECONOMICA DI ACCESSO C1	0	50	0	2	-	-	-	-	-	-	0	1	-	-	-	-	-	-	53

Qualifica	FERIE		ASSENZE PER MALATTIA RETRIBUITE		CONGEDI RETRIBUITI AI SENSI DELL'ART.42, C.5, DLGS 151/2001		LEGGE 104/92		ASS.RETRIB.: MATERNITA', CONGEDO PARENT.,MAL ATTIA FIGLIO		ALTRI PERMESSI ED ASSENZE RETRIBUITE		SCIOPERO		ALTRE ASSENZE NON RETRIBUITE		FORMAZIONE		Total e
	U	D	U	D	U	D	U	D	U	D	U	D	U	D	U	D	U	D	
POSIZ.ECON. B5 PROFILI ACCESSO B3	0	37	0	8	-	-	-	-	-	-	0	2	-	-	-	-	-	-	47
POSIZ.ECON. B5 PROFILI ACCESSO B1	79	34	6	0	-	-	0	8	-	-	4	0	-	-	-	-	-	-	131
POSIZ.ECON. B4 PROFILI ACCESSO B3	23	0	-	-	-	-	-	-	-	-	1	0	2	0	-	-	-	-	26
POSIZ.ECON. B4 PROFILI ACCESSO B1	0	22	0	13	-	-	-	-	-	-	0	3	-	-	-	-	-	-	38
POSIZIONE ECONOMICA B3	160	0	72	0	-	-	-	-	-	-	21	0	-	-	-	-	-	-	253
POSIZIONE ECONOMICA B2	0	27	0	38	-	-	-	-	-	-	-	-	-	-	-	-	-	-	65
POSIZIONE ECONOMICA A2	10	0	-	-	-	-	-	-	-	-	1	0	-	-	-	-	-	-	11
COLLABORATORE A T.D. ART. 90 TUEL	9	0	30	0	-	-	-	-	-	-	-	-	-	-	-	-	-	-	39
Totale	724	1.180	182	180	-	-	33	92	0	357	35	85	2	3	80	0	-	-	2.963

T12 Oneri per Competenze Stipendiali

Qualifica	MENSILITA'	STIPENDIO	I.I.S.	R.I.A./ PROGR. ECONOMICA DI ANZIANITA'	TREDICESIM A MENSILITA'	ARRETRATI ANNO CORRENTE	ARRETRATI PER ANNI PRECEDENTI	RECUPERI PER RITARDI ASSENZE ECC.	Importo Totale
	N° Mesi	Importo							
SEGRETARIO A	12	39.979	-	2.131	7.012	-	-	-	49.122
POSIZ.ECON. D4 PROFILI ACCESSO D3	48	101.512	-	1.108	12.648	-	-	-	115.268
POSIZIONE ECONOMICA D2	120	221.969	-	3.167	20.283	-	-	-	245.419
POSIZIONE ECONOMICA DI ACCESSO D1	24	42.198	-	-	3.544	-	-	-	45.742
POSIZIONE ECONOMICA C5	11,04	20.077	-	971	1.767	-	-	-	22.815
POSIZIONE ECONOMICA C4	55,27	97.470	-	142	8.115	-	-	-	105.727
POSIZIONE ECONOMICA C3	187,23	318.159	-	614	26.618	-	-	348	345.043
POSIZIONE ECONOMICA C2	60	99.590	-	362	8.390	-	-	-	108.342
POSIZIONE ECONOMICA DI ACCESSO C1	17	27.560	-	-	2.309	-	-	-	29.869
POSIZ.ECON. B5 PROFILI ACCESSO B3	12	18.809	-	237	1.604	-	-	-	20.650

Qualifica	MENSILITA'	STIPENDIO	I.I.S.	R.I.A./ PROGR. ECONOMICA DI ANZIANITA'	TREDICESIM A MENSILITA'	ARRETRATI ANNO CORRENTE	ARRETRATI PER ANNI PRECEDENTI	RECUPERI PER RITARDI ASSENZE ECC.	Importo Totale
	N° Mesi	Importo							
POSIZ.ECON. B5 PROFILI ACCESSO B1	36	56.366	-	607	4.784	-	-	-	61.757
POSIZ.ECON. B4 PROFILI ACCESSO B3	10	15.236	-	-	1.289	-	-	-	16.525
POSIZ.ECON. B4 PROFILI ACCESSO B1	8,28	12.805	-	-	1.075	-	-	-	13.880
POSIZIONE ECONOMICA B3	60	91.032	-	75	7.648	-	-	-	98.755
POSIZIONE ECONOMICA B2	12	17.475	-	-	1.488	-	-	-	18.943
POSIZIONE ECONOMICA A2	6,36	8.725	-	-	732	-	-	-	9.457
COLLABORATORE A T.D. ART. 90 TUEL	4	8.113	-	-	-	-	-	-	8.113
Totale	683,18	1.197.075	-	9.414	109.286	-	-	348	1.315.427

T13 Oneri per Indennita' e Compensi Accessori

Qualifiche per le Voci di Spesa di Tipo I							
Qualifica	IND. DI VACANZA CONTRATTUALE	IND. DI VIGILANZA	PERSONALE SCOLASTICO	RETRIBUZIONE DI POSIZIONE	RETRIBUZIONE DI RISULTATO	INDENNITA DI COMPARTO	INDENNITÀ ART. 42, COMMA 5-TER, D.LGS. 151/2001
SEGRETARIO A	242	0	0	22.912	9.667	0	0
POSIZ.ECON. D4 PROFILI ACCESSO D3	760	1.111	0	47.672	12.136	2.488	0
POSIZIONE ECONOMICA D2	1.669	1.111	0	16.616	3.960	6.207	0
POSIZIONE ECONOMICA DI ACCESSO D1	317	0	0	0	0	1.243	0
POSIZIONE ECONOMICA C5	151	0	0	0	0	504	0

Qualifiche per le Voci di Spesa di Tipo I							
Qualifica	IND. DI VACANZA CONTRATTUALE	IND. DI VIGILANZA	PERSONALE SCOLASTICO	RETRIBUZIONE DI POSIZIONE	RETRIBUZIONE DI RISULTATO	INDENNITA DI COMPARTO	INDENNITÀ ART. 42, COMMA 5-TER, D.LGS. 151/2001
POSIZIONE ECONOMICA C4	730	1.072	0	0	0	2.498	0
POSIZIONE ECONOMICA C3	2.391	2.316	0	0	0	8.443	0
POSIZIONE ECONOMICA C2	745	3.308	0	0	0	2.737	0
POSIZIONE ECONOMICA DI ACCESSO C1	206	195	0	0	0	775	0

Qualifiche per le Voci di Spesa di Tipo I							
Qualifica	IND. DI VACANZA CONTRATTUALE	IND. DI VIGILANZA	PERSONALE SCOLASTICO	RETRIBUZIONE DI POSIZIONE	RETRIBUZIONE DI RISULTATO	INDENNITA DI COMPARTO	INDENNITÀ ART. 42, COMMA 5-TER, D.LGS. 151/2001
POSIZ.ECON. B5 PROFILI ACCESSO B3	141	0	0	0	0	460	0
POSIZ.ECON. B5 PROFILI ACCESSO B1	423	0	0	0	0	1.407	0
POSIZ.ECON. B4 PROFILI ACCESSO B3	114	0	0	0	0	393	0
POSIZ.ECON. B4 PROFILI ACCESSO B1	96	0	0	0	0	314	0

Qualifiche per le Voci di Spesa di Tipo I							
Qualifica	IND. DI VACANZA CONTRATTUALE	IND. DI VIGILANZA	PERSONALE SCOLASTICO	RETRIBUZIONE DI POSIZIONE	RETRIBUZIONE DI RISULTATO	INDENNITA DI COMPARTO	INDENNITÀ ART. 42, COMMA 5-TER, D.LGS. 151/2001
POSIZIONE ECONOMICA B3	683	0	0	0	0	2.301	0
POSIZIONE ECONOMICA B2	131	0	0	0	0	447	0
POSIZIONE ECONOMICA A2	65	0	0	0	0	206	0
COLLABORATORE A T.D. ART. 90 TUEL	61	0	0	3.973	0	208	0
TOTALE	8.925	9.113	0	91.173	25.763	30.631	0

Le qualifiche relative alle voci di spesa di tipo S e T sono a pagina seguente

Qualifiche per le Voci di Spesa di Tipo S e T												
Qualifica	INDENNITA' DI STAFF/COL LABORAZI ONE	COMPENSI ONERI RISCHI E DISAGI	COMPENSO AGGIUNTIVO AL SEGR. COMUNALE E QUALE DIR. GENERALE	FONDO SPECIF. RESPONS AB.	COMPENSI PRODOTTI VITA'	INCENTIVI ALLA PROGETTA ZIONE EX LEGGE MERLONI	DIRITTI DI ROGITO- SEGRETER IA CONV.- IND.SCAVA LCO	ONORARI AVVOCATI	COMPETE NZE PERSONAL E COMANDA TO/DISTAC CATO PRESSO L'AMM.NE	ARRETRAT I ANNI PRECEDE NTI	ALTRE SPESE ACCESSO RIE ED INDENNITA ' VARIE	STRAORDI NARIO
SEGRETA RIO A	0	0	2.117	0	0	0	28.971	0	0	0	2.509	0
POSIZ.ECO N. D4 PROFILI ACCESSO D3	0	0	0	0	987	0	0	0	0	0	716	2.487
POSIZIONE ECONOMIC A D2	0	3.252	0	17.600	14.054	479	0	0	0	0	345	9.572
POSIZIONE ECONOMIC A D1 ACCESSO D1	0	0	0	2.476	1.838	0	0	0	0	0	0	611
POSIZIONE ECONOMIC A C5	0	516	0	275	1.497	0	0	0	0	0	0	0

Qualifiche per le Voci di Spesa di Tipo S e T												
Qualifica	INDENNITA' DI STAFF/COL LABORAZI ONE	COMPENSI ONERI RISCHI E DISAGI	COMPENSI O AGGIUNTIV O AL SEGR. COMUNAL E QUALE DIR. GENERALE	FONDO SPECIF. RESPONS AB.	COMPENSI PRODUTTI VITA'	INCENTIVI ALLA PROGETTA ZIONE EX LEGGE MERLONI	DIRITTI DI ROGITO- SEGRETER IA CONV.- IND.SCAVA LCO	ONORARI AVVOCATI	COMPETE NZE PERSONAL E COMANDA TO/DISTAC CATO PRESSO L'AMM.NE	ARRETRAT I ANNI PRECEDE NTI	ALTRE SPESE ACCESSO RIE ED INDENNITA ' VARIE	STRAORDI NARIO
POSIZIONE ECONOMIC A C4	0	2.966	0	0	4.099	0	0	0	0	0	345	3.105
POSIZIONE ECONOMIC A C3	0	5.438	0	2.508	23.510	1.437	0	0	0	0	1.926	6.290
POSIZIONE ECONOMIC A C2	0	7.415	0	300	4.822	479	0	0	0	0	0	4.171
POSIZIONE ECONOMIC A DI ACCESSO C1	0	514	0	375	6.247	0	0	0	0	0	0	129

Qualifiche per le Voci di Spesa di Tipo S e T												
Qualifica	INDENNITA' DI STAFF/COL- LABORAZI- ONE	COMPENSI ONERI RISCHI E DISAGI	COMPEN- SO AGGIUNTIV- O AL SEGR. COMUNAL E QUALE DIR. GENERALE	FONDO SPECIF. RESPONS- AB.	COMPENSI PRODOTTI VITA'	INCENTIVI ALLA PROGETTA- ZIONE EX LEGGE MERLONI	DIRITTI DI ROGITO- SEGRETER- IA CONV.- IND.SCAVA- LCO	ONORARI AVVOCATI	COMPETE- NZE PERSONAL E COMANDA- TO/DISTAC- CATO PRESSO L'AMM.NE	ARRETRAT- I ANNI PRECEDE- NTI	ALTRE SPESE ACCESSO- RIE ED INDENNITA- ' VARIE	STRAORDI- NARIO
POSIZ.ECO N. B5 PROFILI ACCESSO B3	0	0	0	1.000	892	0	0	0	0	0	255	0
POSIZ.ECO N. B5 PROFILI ACCESSO B1	0	4.006	0	0	2.568	0	0	0	0	0	193	2.893
POSIZ.ECO N. B4 PROFILI ACCESSO B3	0	273	0	225	0	0	0	0	0	0	0	324
POSIZ.ECO N. B4 PROFILI ACCESSO B1	0	315	0	0	846	0	0	0	0	0	43	0

Qualifiche per le Voci di Spesa di Tipo S e T												
Qualifica	INDENNITA' DI STAFF/COL LABORAZI ONE	COMPENSI ONERI RISCHI E DISAGI	COMPENSI O AGGIUNTIV O AL SEGR. COMUNAL E QUALE DIR. GENERALE	FONDO SPECIF. RESPONS AB.	COMPENSI PRODUTTI VITA'	INCENTIVI ALLA PROGETTA ZIONE EX LEGGE MERLONI	DIRITTI DI ROGITO- SEGRETER IA CONV.- IND.SCAVA LCO	ONORARI AVVOCATI	COMPETE NZE PERSONAL E COMANDA TO/DISTAC CATO PRESSO L'AMM.NE	ARRETRAT I ANNI PRECEDE NTI	ALTRE SPESE ACCESSO RIE ED INDENNITA 'VARIE	STRAORDI NARIO
POSIZIONE ECONOMIC A B3	0	3.927	0	2.000	3.832	0	0	0	0	0	314	4.597
POSIZIONE ECONOMIC A B2	0	312	0	0	846	0	0	0	0	0	61	0
POSIZIONE ECONOMIC A A2	0	0	0	0	752	0	0	0	0	0	34	0
TOTALE	0	28.934	2.117	26.759	66.790	2.395	28.971	0	0	0	6.741	34.179

La tabella relativa ai totali generali di tabella T13 si trova a pagina seguente

Totale generale di Tabella T13	
Qualifica	TOTALE
SEGRETARIO A	66.418
POSIZ.ECON. D4 PROFILI ACCESSO D3	68.357
POSIZIONE ECONOMICA D2	74.865
POSIZIONE ECONOMICA DI ACCESSO D1	6.485
POSIZIONE ECONOMICA C5	2.943
POSIZIONE ECONOMICA C4	14.815
POSIZIONE ECONOMICA C3	54.259
POSIZIONE ECONOMICA C2	23.977
POSIZIONE ECONOMICA DI ACCESSO C1	8.441
POSIZ.ECON. B5 PROFILI ACCESSO B3	2.748
POSIZ.ECON. B5 PROFILI ACCESSO B1	11.490
POSIZ.ECON. B4 PROFILI ACCESSO B3	1.329
POSIZ.ECON. B4 PROFILI ACCESSO B1	1.614
POSIZIONE ECONOMICA B3	17.654
POSIZIONE ECONOMICA B2	1.797
POSIZIONE ECONOMICA A2	1.057
COLLABORATORE A T.D. ART. 90 TUEL	4.242
TOTALE	362.491

T14 Altri Oneri che Concorrono a formare il Costo del Lavoro

Voci di spesa :	Importo
ASSEGNI PER IL NUCLEO FAMILIARE	19.134
EROGAZIONE BUONI PASTO	37.329
FORMAZIONE DEL PERSONALE	1.890
COPERTURE ASSICURATIVE	24.448
INCARICHI LIBERO PROFESSIONALI/STUDIO/RICERCA/CONSULENZA	22.052
ALTRE SPESE	50.667
CONTRATTI PER RESA SERVIZI/ADEMPIMENTI OBBLIGATORI PER LEGGE	91.414
RETRIBUZIONI PERSONALE A TEMPO DETERMINATO	23.688
INDENNITA' DI MISSIONE E TRASFERIMENTO	673
CONTRIBUTI A CARICO DELL'AMM.NE SU COMP. FISSE E ACCESSORIE	489.679
IRAP	132.357
RIMBORSI RICEVUTI PER PERS. COMAND./FUORI RUOLO/IN CONV. (-)	39.681
ALTRI RIMBORSI RICEVUTI DALLE AMMINISTRAZIONI (-)	82.593
Totale	771.057
Elenco istituzioni ed importi dei rimborsi ricevuti	
COMUNE DI PIOBESI Euro 37.355,00	
COMUNE DI RIVA PRESSO CHIERI Euro 2.326,00	
PROVINCIA DI TORINO Euro 36.509,00	
REGIONE PIEMONTE Euro 6.192,00	
UFFICIO TERRITORIALE DEL GOVERNO-PREFETTURA DI TORINO Euro 39.892,00	

T15 Fondo per la contrattazione integrativa

Macrocategoria PERSONALE NON DIRIGENTE		
Voci di spesa :	Importo di competenza	
	Costituzione	Destinazione
Fondo unico per le risorse decentrate		
Risorse fisse aventi carattere di certezza e stabilità		
UNICO IMPORTO CONSOLIDATO ANNO 2003 (ART.31 C. 2 CCNL 02-05)	88.016	0
INCREMENTI CCNL 02-05 (ART. 32. CC. 1-2 C. 7)	14.650	0
INCREMENTI CCNL 06-09 (ART. 8. CC. 2,5,6,7 PARTE FISSA)	12.467	0
totale Risorse fisse aventi carattere di certezza e stabilità Fondo unico	115.133	0
Risorse variabili		
QUOTE PER LA PROGETTAZIONE (ART. 92 CC. 5-6 D.LGS. 163/06)	12.000	0
REC. EV. ICI (ART 3 C 57 L662/98, ART 59 C 1 L P DLGS446/97)	5.600	0
SPECIFICHE DISP. DI LEGGE (ART. 15 C. 1 L. K CCNL 98-01)	23.000	0
NUOVI SERVIZI O RIORG. (ART. 15 C. 5 - P.VARIAB. CCNL 98-01)	35.000	0
INTEGRAZIONE 1,2% (ART. 15 C. 2 CCNL 98-01)	11.843	0
MESSI NOTIFICATORI (ART. 54 CCNL 14.9.00)	300	0
SOMME NON UTILIZZATE FONDO ANNO PRECEDENTE	3.910	0
totale Risorse variabili Fondo unico	91.653	0
Fondo unico per le risorse decentrate		
Destinazioni non contrattate specificamente dal CI di rif.to		
INDENNITÀ DI COMPARTO QUOTA CARICO FONDO	0	28.917

Macrocategoria PERSONALE NON DIRIGENTE		
Voci di spesa :	Importo di competenza	
	Costituzione	Destinazione
PRODUTTIVITÀ / PERFORMANCE INDIVIDUALE	0	17.600
totale Destinazioni non contrattate specificamente dal CI di rif.to Fondo unico	0	46.517
Destinazioni contrattate specificamente dal CI di rif.to		
PROGRESSIONI ORIZZONTALI - CONTR	0	62.242
INDENNITÀ DI RESPONSABILITÀ / PROFESSIONALITÀ - CONTR	0	29.164
INDENNITÀ TURNO, RISCHIO, DISAGIO ECC. - CONTR	0	29.870
PRODUTTIVITÀ / PERFORMANCE COLLETTIVA - CONTR	0	38.993
totale Destinazioni contrattate specificamente dal CI di rif.to Fondo unico	0	160.269
Totale	206.786	206.786

SOTTOSCRIZIONE DELL'ORGANO DI CONTROLLO

Con la sottoscrizione l'organo di controllo attesta la veridicità delle informazioni fornite dall'istituzione nella presente scheda.

Con la certificazione positiva del contratto integrativo annuale, i revisori attestano che:

- ? *gli oneri della contrattazione integrativa sono stati previsti negli strumenti di programmazione dell'Istituzione (art. 40, comma 3, d.lgs. n. 165/2001)*
- ? *nella definizione delle risorse che finanziano il fondo indicate in tabella 15, l'Istituzione si è attenuta ai vincoli fissati dal CCNL*
- ? *nell'utilizzo delle risorse indicate in tabella 15, l'Istituzione ha rispettato i vincoli di destinazione fissati dal CCNL*

Firma del Presidente del collegio dei revisori




Tabella di Riconciliazione

Voci di Spesa/Costo	Importo Sico	Importo Bilancio	Nota
Totale T12	1315427	1697052	int.01 - 03 quota parte
Totale T13	362491		
Assegno T14	19134		
L010 - GESTIONE MENSE	0	0	
L011 - EROGAZIONE BUONI PASTO	37329	37329	int.03 (peg 3760)
L020 - FORMAZIONE DEL PERSONALE	1890	1890	int.03 (peg 685-8467)
L090 - BENESSERE DEL PERSONALE	0	0	
L100 - EQUO INDENNIZZO AL PERSONALE	0	0	
L105 - SOMME CORRISPOSTE AD AGENZIA DI SOMMINISTRAZIONE(INTERINALI)	0	0	
L107 - COPERTURE ASSICURATIVE	24448	24448	int.03 (peg 260) int.1 (peg 4123)
L108 - CONTRATTI DI COLLABORAZIONE COORDINATA E CONTINUATIVA	0	0	
L109 - INCARICHI LIBERO PROFESSIONAL/STUDIO/RICERCA/CONSULENZA	22052	22052	int.03
L115 - CONTRATTI PER RESA SERVIZI/ADEMPIMENTI OBBLIGATORI PER LEGGE	91414	91414	int.03 (peg 660)
L110 - ALTRE SPESE	50667	50667	int.01
P015 - RETRIBUZIONI PERSONALE A TEMPO DETERMINATO	23688	23688	int.01
P018 - RETRIBUZIONI PERSONALE CON CONTRATTO DI FORMAZIONE E LAVORO	0	0	
P030 - INDENNITA' DI MISSIONE E TRASFERIMENTO	673	673	int.03 (peg 698-1208-1209-1709-2139-2142-3179-4299-6309-8459)
P055 - CONTRIBUTI A CARICO DELL'AMM.NE SU COMP. FISSE E ACCESSORIE	489679	489679	int.01
P058 - QUOTE ANNUE ACCANTONAMENTO TFR O ALTRA IND. FINE SERVIZIO	0	0	

P061 - IRAP	132357	144904	int. 07 - Euro 12547 Irap amministratori, Revisore, Incarichi collaboratori
P062 - ONERI PER I CONTRATTI DI SOMMINISTRAZIONE (INTERINALI)	0	0	
P065 - COMPENSI PER PERSONALE ADDETTO AI LAVORI SOCIALMENTE UTILI	0	0	
SOMME RIMBORSATE ALLE AMMINISTRAZIONI PER SPESE DI PERSONALE (sommatoria dei diversi rimborsi presenti in tabella 14)	0	0	
TOTALE GENERALE	2571249	2583796	
RIMBORSI RICEVUTI DALLE AMMINISTRAZIONI PER SPESE DI PERSONALE (a riduzione)	122274	122274	
TOTALE GENERALE AL NETTO DEI RIMBORSI	2448975	2461522	

Scheda Informativa 1

Informazioni Istituzione

Partita IVA : 01655950010

Codice Fiscale : 01655950010

Telefono : 0119769111

Fax : 0119328017

Email : comuneavigliana@cert.legalmail.it

Via : PIAZZA CONTE ROSSO

Numero Civico : 7

C.A.P. : 10051

Città : AVIGLIANA

Provincia : TO

Codice Catastale : A518

Popolazione residente : 12367

Superficie(Kmq) : 23.26

Indirizzo pagina web dell'ente : www.comune.avigliana.to.it

Responsabile del Procedimento Amministrativo di cui alla legge 7/8/90, N.241 Capo II

(in assenza di tale indicazione sarà considerato responsabile il direttore generale)

Cognome	Nome	Telefono	Fax	EMail
ROSA BRUSIN	Carla	0119769013	0119328017	finanziaria.avigliana@reteunitaria.piemonte.it

Referente Da Contattare				
Cognome	Nome	Telefono	Fax	EMail

Riepilogo Domande Presenti Nella Circolare

I modelli debbono essere sottoscritti dai revisori dei conti

Domande presenti in circolare:

INDICARE IL NUMERO DI UNITÀ DI PERSONALE UTILIZZATO A QUALSIASI TITOLO (COMANDO O ALTRO) NELLE ATTIVITÀ ESTERNALIZZATE CON ESCLUSIONE DELLE UNITÀ EFFETTIVAMENTE CESSATE A SEGUITO DI ESTERNALIZZAZIONI.	
INDICARE IL NUMERO DEI CONTRATTI DI COLLABORAZIONE COORDINATA E CONTINUATIVA.	
INDICARE IL NUMERO DEGLI INCARICHI LIBERO PROFESSIONALE, STUDIO, RICERCA E CONSULENZA.	3
INDICARE IL NUMERO DI CONTRATTI PER PRESTAZIONI PROFESSIONALI CONSISTENTI NELLA RESA DI SERVIZI O ADEMPIMENTI OBBLIGATORI PER LEGGE.	18
INDICARE IL TOTALE DELLE SOMME TRATTENUTE AI DIPENDENTI NELL'ANNO DI RILEVAZIONE PER LE ASSENZE PER MALATTIA IN APPLICAZIONE DELL'ART. 71 DEL D.L. N. 112 DEL 25/06/2008 CONVERTITO IN L. 133/2008.	533
INDICARE IL NUMERO DELLE UNITÀ RILEVATE IN TABELLA 1 TRA I "PRESENTI AL 31.12" CHE APPARTENGONO ALLE CATEGORIE PROTETTE (LEGGE N.68/99).	
UNITÀ DI PERSONALE TRATTENUTE IN SERVIZIO NELL'ANNO EX ART. 16, COMMA 1, DEL D.LGS. 503/1992 E S.M.	
A QUANTO AMMONTA LA SPESA SOSTENUTA NELL'ANNO DALL'ENTE PER L'ACQUISTO DEI BUONI LAVORO (VOUCHER) PER PRESTAZIONI DI LAVORO OCCASIONALE ACCESSORIO?	
QUANTI SONO I DIPENDENTI AL 31.12 IN ASPETTATIVA PER DOTTORATO DI RICERCA CON RETRIBUZIONE A CARICO DELL'AMMINISTRAZIONE AI SENSI DELL'ARTICOLO 2 DELLA LEGGE 476/1984 E S.M.?	
QUANTE PERSONE SONO STATE IMPIEGATE NELL'ANNO (A TEMPO DETERMINATO, CON CO.CO.CO. O CON INCARICHI) IL CUI COSTO È TOTALMENTE SOSTENUTO CON FINANZIAMENTI ESTERNI DELL'UNIONE EUROPEA O DI PRIVATI?	
INDICARE IL NUMERO DELLE UNITÀ RILEVATE IN TABELLA 1 TRA I "PRESENTI AL 31.12" CHE RISULTAVANO TITOLARI DI PERMESSI PER LEGGE N. 104/92.	6
INDICARE IL NUMERO DELLE UNITÀ RILEVATE IN TABELLA 1 TRA I "PRESENTI AL 31.12" CHE RISULTAVANO TITOLARI DI PERMESSI AI SENSI DELL'ART. 42, C.5 D.LGS.151/2001.	
UNITÀ DI PERSONALE CHE AL 31.12 SONO ASSEGNATE AGLI UFFICI DI DIRETTA COLLABORAZIONE CON GLI ORGANI DI INDIRIZZO POLITICO	
N. PROGRESSIONI DI CARRIERA COMPLESSIVAMENTE DISPOSTE DAL 01/01/2011 CON EFFETTI SOLO GIURIDICI AI SENSI DELL'ART. 9, C. 21, D.L. 78/2010 CONVERTITO IN L. 122/2010	

Suggerimenti :	
----------------	--

Componenti Collegio dei Revisori (o Organo Equivalente)

Cognome	Nome	E-Mail (sostituisce l'ENTE RAPPRESENTATO delle rilevazioni precedenti)
ROPOLO	Pierluigi	p.ropolo@alice.it

Scheda Informativa 1A

L'Ente fa parte di una "Unione di Comuni", ai sensi dell'art. 32 del d.lgs 267/2000 o di analoghe disposizioni delle Regioni e Province Autonome?	NO
Nel caso di servizi esternalizzati, è stato stilato il piano di razionalizzazione dei costi previsto dall'art. 3, c. 30, 31 e 32, della l.f. 2008, o di analoghe disposiz. delle Reg. e Prov. Autonome?	NO
E' stato stilato il piano di triennale dei fabbisogni di personale previsto dall'art. 39, comma 1, della Legge 449 del 1997, o di analoghe disposizioni delle Regioni e Province Autonome?	SI
E' stato stilato il piano annuale delle assunzioni previsto dall'art. 20 della Legge 488/1999, o di analoghe disposizioni delle Regioni e Province Autonome?	SI
Nell'ente era presente al 31/12 il Direttore Generale?	NO
Solo per chi ha risposto SI alla domanda n.9:	
L'incarico è affidato al Segretario comunale (art.108 comma 4 d.lgs. 267/2000)?	
L'incarico di Direttore Generale è stato conferito in data antecedente al 28 marzo 2010?	
L'ente ha attive al 31/12 convenzioni con altri enti ai sensi dell'art. 30 del T.U.E.L. , o di analoghe disposizioni delle Regioni e Province Autonome?	NO
E' stato istituito un ufficio / servizio disciplinare?	SI
Valore in percentuale dell'incidenza della spesa del personale in rapporto alle spese correnti?	33.38
Numero di unità di personale assunte come stagionali a progetto (l.296/2006 comma 564 o di analoghe disposizioni delle Regioni e Province Autonome)	
Numero di persone in ingresso o uscita con mobilità fra pubblico e privato ex art. 23 bis comma 7 d.lgs.165/2001 o di analoghe disposizioni delle Regioni e Province Autonome	
L'ente è tenuto al patto di stabilità?	SI
Ha rispettato il patto di stabilità?	SI
Enti soggetti al patto di stabilità interno - è stato rispettato l'art. 1, c. 557, l.f. 2007 e s.m.i. e l'art. 76, c. 7, L. 133/2008 e s.m.i., o di analoghe disp. delle Reg. e Prov. Autonome?	SI
Enti non soggetti al patto di stabilità interno - è stato rispettato l'art. 1, c. 562, l.f. 2007 e s.m.i. e l'art. 76, c. 7, L. 133/2008 e s.m.i., o di analoghe disp. delle Reg. e Prov. Autonome?	
Numero dirigenti appartenenti alla polizia locale	
Numero appartenenti alla polizia locale di categoria D	2

Numero appartenenti alla polizia locale di categoria C	7
L'Ente gestisce funzioni fondamentali in forma associata ai sensi dell'art.14, c.28, L.122/2010 e s.m.?	NO
quante funzioni con convenzioni?	
quante funzioni con unione di comuni?	
Al 31.12 l'Ente è capofila di una convenzione stipulata ai sensi dell'art. 30 del T.U.E.L. , o di analoghe disposizioni delle Regioni e Province Autonome?	
In caso di risposta negativa indicare il codice dell'Ente capofila	
In caso di risposta positiva indicare quali sono i servizi oggetto della convenzione selezionandoli dall'elenco proposto	
Organizzazione generale dell'amministrazione, gestione finanziaria e contabile e controllo;	
Organizzazione dei servizi pubblici di Interesse generale di ambito comunale, ivi compresi i servizi di trasporto pubblico comunale;	
Catasto, ad eccezione delle funzioni mantenute allo Stato dalla normativa vigente;	
La pianificazione urbanistica ed edilizia di ambito comunale nonché la partecipazione alla pianificazione territoriale di livello sovracomunale;	
Attività, in ambito comunale, di pianificazione di protezione civile e di coordinamento dei primi soccorsi;	
L'organizzazione e la gestione dei servizi di raccolta, avvio e smaltimento e recupero dei rifiuti urbani e la riscossione dei relativi tributi;	
Progettazione e gestione del sistema locale dei servizi sociali ed erogazione delle relative prestazioni ai cittadini, secondo quanto previsto dall'articolo 118, quarto comma, della Costituzione;	
Edilizia scolastica (per la parte non attribuita alla competenza delle province), organizzazione e gestione dei servizi scolastici;	
Polizia municipale e polizia amministrativa locale;	
Tenuta dei registri di stato civile e di popolazione e compiti in materia di servizi anagrafici nonché in materia di serv. elettorali e statistici, nell'esercizio delle funzioni di competenza statale	
Altro	

Scheda Informativa 2

Monitoraggio del contratto integrativo

Macrocategoria PERSONALE NON DIRIGENTE

FONDO: LE DOMANDE SEGUENTI SONO RELATIVE AL FONDO COMUNICATO IN TABELLA 15

Data atto costituzione Fondo/i per la contrattazione integrativa 2012:	04/10/2012
Data della certificazione positiva dei revisori dei conti dell'accordo annuale:	10/12/2012
Data entrata in vigore dell'Accordo annuale vigente:	16/01/2013
ANNO DI RIFERIMENTO DELL'ACCORDO ANNUALE VIGENTE ALLA DATA DI COMPILAZIONE O AGGIORNAMENTO DELLA PRESENTE SCHEDA:	2012
FONDO 2010 (CORRISPONDE AL TOTALE DELLA TABELLA 15 CONTO ANNUALE DEL 2010)	270108
FONDO ANNO CORRENTE (CORRISPONDE AL TOTALE DELLA TABELLA 15 DEL PRESENTE CONTO ANNUALE)	206786
(EVENTUALE) PERCENTUALE DI RIDUZIONE PROPORZIONALE DEL PERSONALE AI SENSI DELLA CIRCOLARE RGS 12/2011 (NOTA BENE NON VA INSERITO IL SEGNO "-"):	
QUOTE FONDO 2010 NON ASSOGGETTATE AI VINCOLI EX ART. 9 C. 2-BIS L. 122/2010 (ES. ECONOMIE, CONTO TERZI, PROGETTAZIONI ECC.)	-71938
QUOTE FONDO ANNO CORRENTE NON ASSOGGETTATE AI VINCOLI EX ART. 9 C. 2-BIS L. 122/2010 (ES. ECONOMIE, CONTO TERZI, PROGETTAZIONI ECC.)	-15910
VALORE MASSIMO TEORICO FONDO ANNO CORRENTE NEL RISPETTO DELL'ART. 9C. 2-BIS L. 122/2010)	326136
CALCOLO DELLA COERENZA ANNO CORRENTE CON MASSIMO TEORICO	1
Il valore esposto alla domanda 3, pari a 206786 euro, risulta coerente con il valore massimo teorico calcolato alla domanda 7 (euro 326136)	

POSIZIONI NELL' ANNO DI RILEVAZIONE		
FINANZIAMENTO DELLA SPESA PER POSIZIONI ORGANIZZATIVE RIPORTATE IN TAVOLA 13 A CARICO DEL FONDO		
FINANZIAMENTO DELLA SPESA PER POSIZIONI ORGANIZZATIVE RIPORTATE IN TAVOLA 13 A CARICO DEL BILANCIO		91173
NON COMPILARE		
NON COMPILARE		
L'AFFIDAMENTO DELLE NUOVE POSIZIONI ORGANIZZATIVE DELL'ANNO E AVVENUTA CON LA SCELTA DEL DIRIGENTE SULLA BASE DI INCARICHI PREDETERMINATI?		NO
ATTRAVERSO UN BANDO ED UNA SUCCESSIVA PROCEDURA COMPARATIVA?		NO
PER SCELTA DELL'ORGANO POLITICO?		SI
SULLA BASE DI ALTRI FATTORI?		NO
DETTAGLIO DELLE POSIZIONI ORGANIZZATIVE IN ESSERE AL 31.12	N.Posizioni	Valore
	4	12911
	1	10000
	1	8000
PROGRESSIONI ORIZZONTALI NELL'ANNO DI RILEVAZIONE		
E' STATA PREVENTIVAMENTE VERIFICATA LA SUSSISTENZA DEL REQUISITO DI CUI ALL'ART.9, COMMA 1 DEL CCNL 11/04/08 AI FINI DELLE PROGRESSIONI ORIZZONTALI SECONDO LA DISCIPLINA DELL'ART.5 DEL CCNL 31/03/99?		

E' STATA RISPETTATA LA DISPOSIZIONE DI CUI ALL'ART. 9, COMMA 21, D.L. 78/2010?	
NON COMPILARE	
NON COMPILARE	
NON COMPILARE	
NON COMPILARE	
NON COMPILARE	
NON COMPILARE	
NON COMPILARE	
NON COMPILARE	
NELL'AMBITO DELLE PROCEDURE PER LE PROGRESSIONI ORIZZONTALI DELL'ANNO, QUANTI SONO STATI I DIPENDENTI CHE VI HANNO CONCORSO?	
PROGRESSIONI ORIZZONTALI NELL'ANNO DI RILEVAZIONE (LE PERCENTUALI VANNO CALCOLATE CON RIFERIMENTO AL TOTALE DEI DIPENDENTI DELL' AREA / CATEGORIA / FASCIA AL 31/12 DELL'ANNO PRECEDENTE)	
AREA A / CATEGORIA A / FASCIA I	
NUMERO PROGRESSIONI	
PERCENTUALE	
AREA B / CATEGORIA B / FASCIA II	
NUMERO PROGRESSIONI	

PERCENTUALE	
AREA C / CATEGORIA C / FASCIA III	
NUMERO PROGRESSIONI	
PERCENTUALE	
AREA D / CATEGORIA D	
NUMERO PROGRESSIONI	
PERCENTUALE	
PRODUTTIVITA' REGOLATA DALL' ACCORDO ANNUALE SULL'UTILIZZO DELLE RISORSE	
NON COMPILARE	
NON COMPILARE	
NON COMPILARE	
NON COMPILARE	
NON COMPILARE	
IMPORTO TOTALE DESTINATO ALLA PRODUTTIVITA' INDIVIDUALE CHE SI DESUME DALL'ACCORDO ANNUALE SULL'UTILIZZO DELLE RISORSE	
IMPORTO TOTALE DESTINATO ALLA PRODUTTIVITA' COLLETTIVA CHE SI DESUME DALL'ACCORDO ANNUALE SULL'UTILIZZO DELLE RISORSE	38993
NUMERO DIPENDENTI CON RETRIBUZIONE DI PRODUTTIVITA' FONDO ANNO CORRENTE SUPERIORE O UGUALE AL 90% DEL MASSIMO ATTRIBUITO	

NUMERO DIPENDENTI CON RETRIBUZIONE DI PRODUTTIVITA' FONDO ANNO CORRENTE COMPRESA FRA 60% E 90% DEL MASSIMO ATTRIBUITO	
NUMERO DIPENDENTI CON RETRIBUZIONE DI PRODUTTIVITA' FONDO ANNO CORRENTE INFERIORE O UGUALE AL 60% DEL MASSIMO ATTRIBUITO	
NON COMPILARE	
NON COMPILARE	
NON COMPILARE	
NON COMPILARE	
NON COMPILARE	
NON COMPILARE	
NON COMPILARE	
In base a quanto inserito nella suddetta sezione il grado di differenziazione della produttività / risultato regolata dall'accordo annuale sul fondo dell'anno di rilevazione è il seguente: (valori percentuali riferiti ai dipendenti inseriti nelle domande della sezione)	
Superiore al 90% =	0
Tra 60 e 90% =	0
Inferiore o uguale al 60% =	0
RILEVAZIONE CEPEL	
NON COMPILARE	
VIENE EFFETTUATA LA VALUTAZIONE DELLE PRESTAZIONI E DEI RISULTATI DEI DIPENDENTI (ART. 6 CCNL 31/03/1999)?	SI
IN FORMA SINGOLA	SI

IN FORMA ASSOCIATA	NO
NON COMPILARE	
NON COMPILARE	
NON COMPILARE	
NON COMPILARE	
NON COMPILARE	
NON COMPILARE	
NON COMPILARE	
NON COMPILARE	
NON COMPILARE	
NON COMPILARE	
NON COMPILARE	
NON COMPILARE	
QUAL E' IL VALORE MASSIMO IN PERC. DELL'INDENNITA DI RISULTATO RISPETTO ALL'INDENNITA DI POSIZIONE (ART.10, COMMA 3 CCNL 31/03/1999)?	25
NON COMPILARE	
NON COMPILARE	
NON COMPILARE	

NON COMPILARE		
NON COMPILARE		
NON COMPILARE		
Commento dell'organo di controllo :		

Scheda Informativa 2

Monitoraggio del contratto Integrativo

Macrocategoria DIRIGENTI

FONDO: LE DOMANDE SEGUENTI SONO RELATIVE AL FONDO COMUNICATO IN TABELLA 15

Data atto costituzione Fondofi per la contrattazione integrativa 2012:	
Data della certificazione positiva dei revisori dei conti dell'accordo annuale:	
Data entrata in vigore dell'Accordo annuale vigente:	
ANNO DI RIFERIMENTO DELL'ACCORDO ANNUALE VIGENTE ALLA DATA DI COMPILAZIONE O AGGIORNAMENTO DELLA PRESENTE SCHEDA:	
FONDO 2010 (CORRISPONDE AL TOTALE DELLA TABELLA 15 CONTO ANNUALE DEL 2010)	
FONDO ANNO CORRENTE (CORISPONDE AL TOTALE DELLA TABELLA 15 DEL PRESENTE CONTO ANNUALE)	
(EVENTUALE) PERCENTUALE DI RIDUZIONE PROPORZIONALE DEL PERSONALE AI SENSI DELLA CIRCOLARE RGS 12/2011 (NOTA BENE NON VA INSERITO IL SEGNO "-");	
QUOTE FONDO 2010 NON ASSOGGETTATE AI VINCOLI EX ART. 9 C. 2-BIS L. 122/2010 (ES. ECONOMIE, CONTO TERZI, PROGETTAZIONI ECC.)	+
QUOTE FONDO ANNO CORRENTE NON ASSOGGETTATE AI VINCOLI EX ART. 9 C. 2-BIS L. 122/2010 (ES. ECONOMIE, CONTO TERZI, PROGETTAZIONI ECC.)	+
VALORE MASSIMO TEORICO FONDO ANNO CORRENTE NEL RISPETTO DELL'ART. 9C. 2-BIS L. 122/2010)	
CALCOLO DELLA COERENZA ANNO CORRENTE CON MASSIMO TEORICO	

POSIZIONI NELL' ANNO DI RILEVAZIONE		
NON COMPILARE		
NON COMPILARE		
NON COMPILARE		
NON COMPILARE		
LE FASCE INDIVIDUATE DALL'ISTITUZIONE SONO SUPERIORI A 4?		
NON COMPILARE		
NON COMPILARE		
NON COMPILARE		
INDICARE IL NUMERO DI POSIZIONI COPERTE AL 31.12 PER CIASCUNA FASCIA ED IL CORRISPONDENTE VALORE UNITARIO DELLA RETRIBUZIONE DI POSIZIONE:	N.Posizioni	Valore
RISULTATO		
LE RETRIBUZIONI DI RISULTATO SONO CORRELATE ALLA VALUTAZIONE DELLA PRESTAZIONE DEI DIRIGENTI?		

SONO UTILIZZATI INDICATORI DI RISULTATO ATTINENTI ALL' UFFICIO O ALL'ENTE NEL SUO COMPLESSO PER LA VALUTAZIONE DELLA RETRIBUZIONE DI RISULTATO?	
SONO UTILIZZATI GIUDIZI DEL NUCLEO DI VALUTAZIONE O DI ALTRO ANALOGO ORGANISMO PER LA VALUTAZIONE DELLA RETRIBUZIONE DI RISULTATO?	
SONO UTILIZZATI AI FINI DELLA VALUTAZIONE DEI DIRIGENTI MECCANISMI DI CONFRONTO CON LE PERFORMANCE DI ALTRI ENTI ("BENCHMARKING")?	
NUMERO DIPENDENTI CON RETRIBUZIONE DI RISULTATO FONDO ANNO CORRENTE SUPERIORE O UGUALE AL 90% DEL MASSIMO ATTRIBUITO	
NUMERO DIPENDENTI CON RETRIBUZIONE DI RISULTATO FONDO ANNO CORRENTE COMPRESA FRA 60% E 90% DEL MASSIMO ATTRIBUITO	
NUMERO DIPENDENTI CON RETRIBUZIONE DI RISULTATO FONDO ANNO CORRENTE INFERIORE O UGUALE AL 60% DEL MASSIMO ATTRIBUITO	
NON COMPILARE	
NON COMPILARE	
NON COMPILARE	
In base a quanto inserito nella suddetta sezione il grado di differenziazione della produttività / risultato regolata dall'accordo annuale sul fondo dell'anno di rilevazione è il seguente: (valori percentuali riferiti ai dipendenti inseriti nelle domande della sezione)	
Superiore al 90% =	0
Tra 60 e 90% =	0
Inferiore o uguale al 60% =	0
RILEVAZIONE CEPEL	

NON COMPILARE	
SONO STATI COSTITUITI I NUCLEI DI VALUTAZIONE PER IL PERSONALE DIRIGENTE?	
IN FORMA SINGOLA	

IN FORMA ASSOCIATA	
NON COMPILARE	
NON COMPILARE	
NON COMPILARE	
NON COMPILARE	
NON COMPILARE	
VIENE EFFETTUATA LA VALUTAZIONE DELLE PRESTAZIONI E DEI RISULTATI DEI DIPENDENTI (ART. 14 CCNL 23/12/1999)?	
IN FORMA SINGOLA	
IN FORMA ASSOCIATA	
NON COMPILARE	
NON COMPILARE	
NON COMPILARE	
NON COMPILARE	
NON COMPILARE	
NON COMPILARE	
NON COMPILARE	
NON COMPILARE	

NON COMPILARE	
NON COMPILARE	
NON COMPILARE	
Commento dell'organo di controllo :	

SOTTOSCRIZIONE DELL'ORGANO DI CONTROLLO

Con la sottoscrizione l'organo di controllo attesta la veridicità delle informazioni fornite dall'istituzione nella presente scheda.

Con la certificazione positiva del contratto integrativo annuale, i revisori attestano che:

- ? gli oneri della contrattazione integrativa sono stati previsti negli strumenti di programmazione dell'Istituzione (art. 40, comma 3, d.lgs. n. 165/2001)
- ? nella definizione delle risorse che finanziano il fondo indicate in tabella 15, l'Istituzione si è attenuta ai vincoli fissati dal CCNL
- ? nell'utilizzo delle risorse indicate in tabella 15, l'Istituzione ha rispettato i vincoli di destinazione fissati dal CCNL

Firma del Presidente del collegio dei revisori

